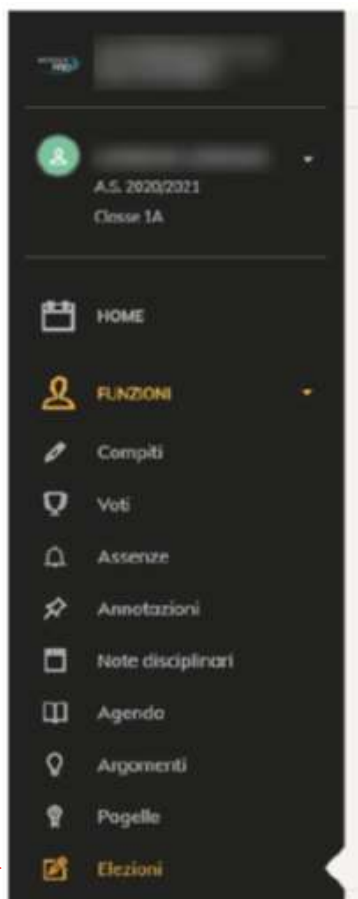


## Votazioni rappresentanti dei genitori attraverso il Portale dei genitori / 1

Mercoledì 27 ottobre 2021 negli orari stabiliti per le elezioni dei rappresentanti dei genitori nei Consigli di classe e nel Consiglio dell'Istituzione nella barra dei menù, nel sottomenù **FUNZIONI** comparirà la voce di menù

### Elezioni



#### Orari votazioni:

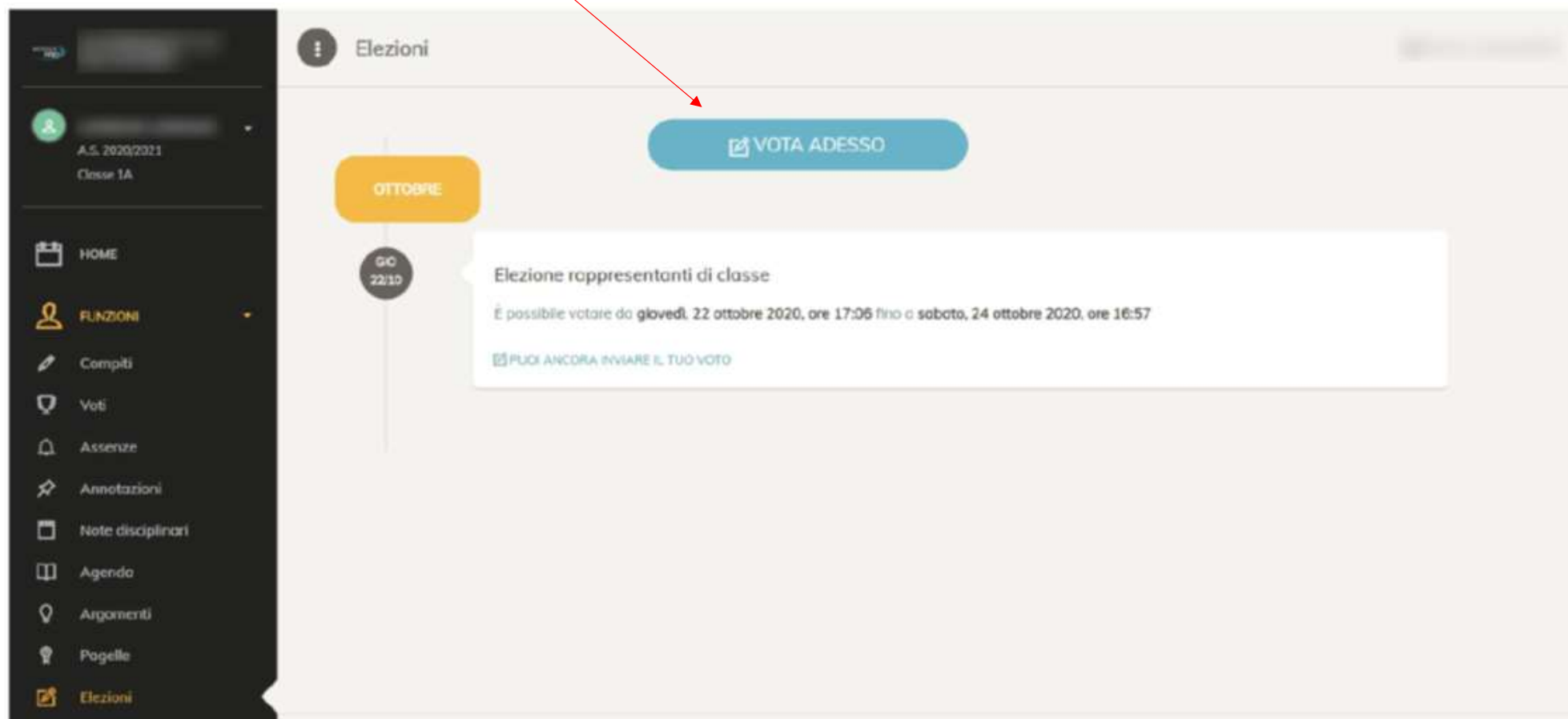
- votazione per il rinnovo dei Consigli di classe di Cavalese dalle 15.30 alle 16.00
- votazione per il rinnovo dei Consigli di classe di Predazzo dalle 16.30 alle 17.00
- votazione per il rinnovo del Consiglio dell'Istituzione dalle 17.30 alle 18.30

In caso di assenza della voce Elezioni all'orario stabilito provare a ricaricare la pagina con il tasto F5 o con il relativo pulsante

Per le elezioni del Consiglio dell'Istituzione i genitori con più figli possono votare solamente dalla sezione del portale dedicata al figlio più piccolo

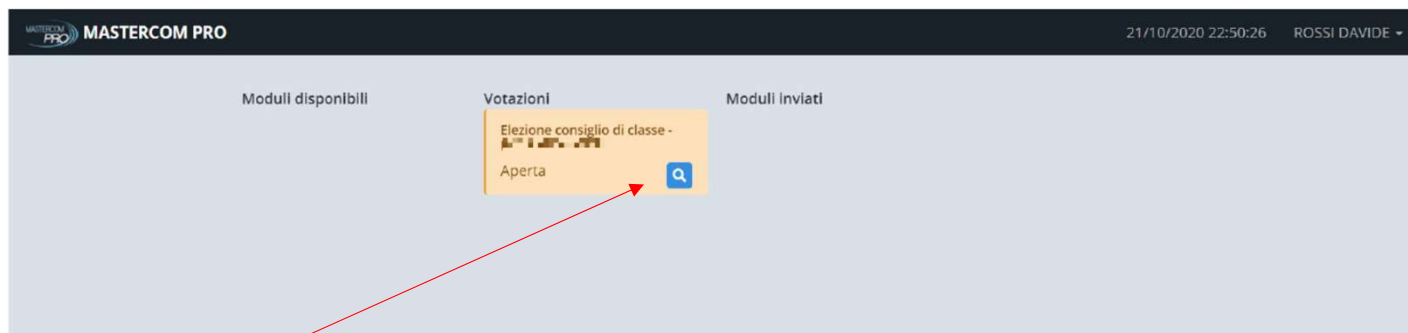
## Votazioni rappresentanti dei genitori attraverso il Portale dei genitori /2

1. Premendo la voce **Elezioni** comparirà la seguente schermata dalla quale è possibile accedere alla votazione attraverso il pulsante **VOTA ADESSO**

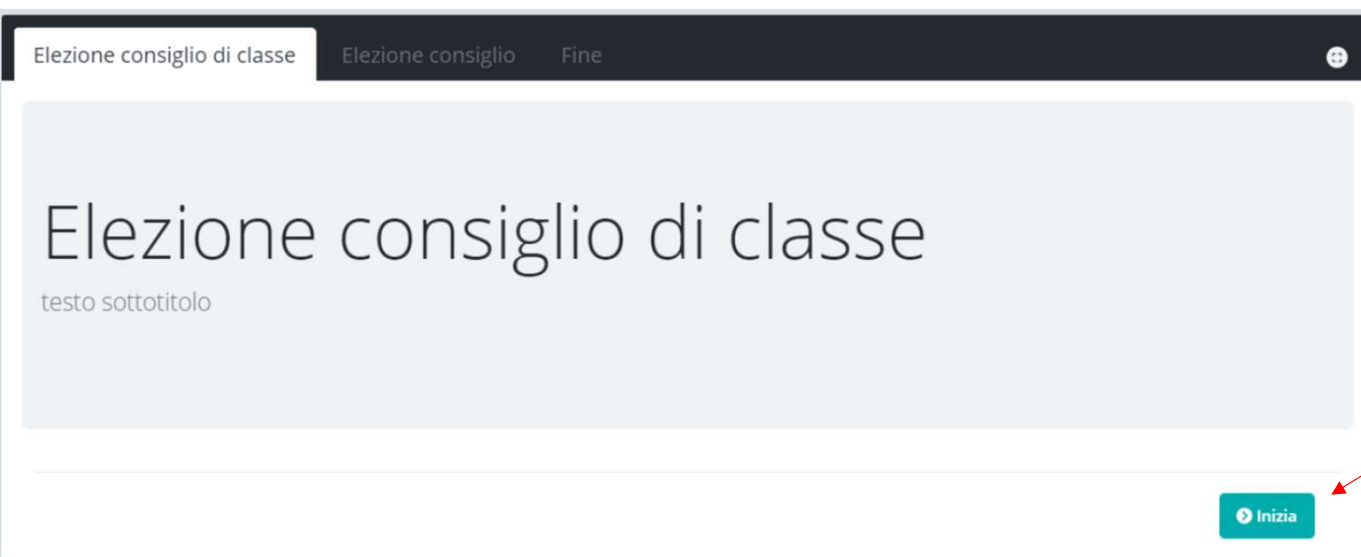


## Votazioni rappresentanti dei genitori attraverso il Portale dei genitori /3

2. Comparirà quindi il modulo di votazione, come nella schermata dimostrativa qui sotto



3. Cliccando sulla **lente** il genitore potrà accedere alla votazione



4. Appariranno quindi gli estremi della votazione a cui si potrà accedere, per esprimere le preferenze, attraverso il tasto **inizia**

## Votazioni rappresentanti dei genitori attraverso il Portale dei genitori /4

5. Selezionare le proprie preferenze cliccando sulle caselle a sinistra dei nominativi



The screenshot shows a web interface for a class council election. At the top, there are three tabs: "Elezione consiglio di classe", "Elezione consiglio", and "Fine". The "Elezione consiglio" tab is active. Below the tabs, the title "Votazione consiglio testo vario" is displayed. A list of candidates is shown, each with a radio button to its left. The candidates are:

- [Candidate Name] (madre di [Child Name])
- [Candidate Name] (madre di [Child Name])
- [Candidate Name] (madre di [Child Name])
- [Candidate Name] (padre di [Child Name])
- [Candidate Name] (padre di [Child Name])
- [Candidate Name] (madre di [Child Name])

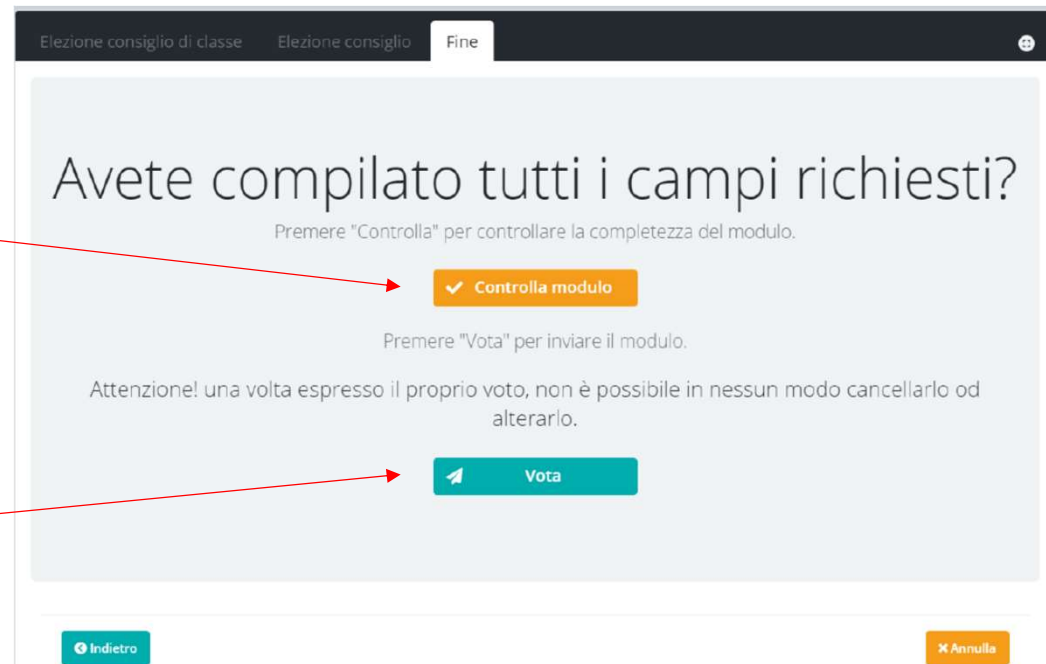
At the bottom of the interface, there are two buttons: "Indietro" (Back) on the left and "Avanti" (Next) on the right. A red arrow points from the "Avanti" button to the text in step 6.

6. Premere il tasto **Avanti** per accedere alla sezione di conferma del voto

## Votazioni rappresentanti dei genitori attraverso il Portale dei genitori /6

7. Premendo il pulsante **Controlla** modulo è possibile controllare le preferenze espresse

8. Premendo il pulsante **Vota** si conferma la votazione e non sarà più possibile modificarla o cancellarla



Nelle elezioni dei Consigli di classe e nel caso di più figli accedere alle sezioni relative a **ciascun figlio** per poter esprimere il proprio voto